

# VIRTUAL SKILL-UP


## GUIA VIRTUAL DE INSTALAÇÃO

1



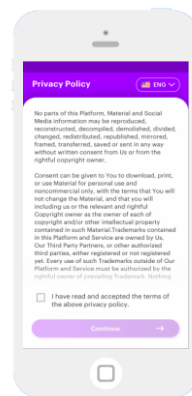
**Instalar o Virtual Skill-Up.** Peça a sua ONG o Código de Acesso de Parceiros de Habilidades Virtuais para usar o aplicativo.

2



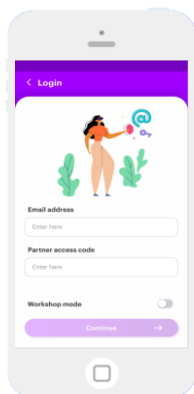
Conecte seu dispositivo à Internet e tenha seu fone de ouvido VR pronto. Lance o aplicativo. Toque em "permitir" que o aplicativo utilize áudio/microfone.

3



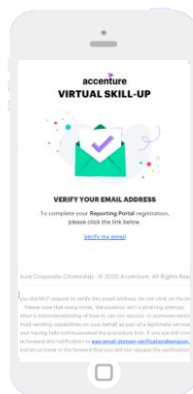
Leia e aceite a política de privacidade e os termos e condições.

4



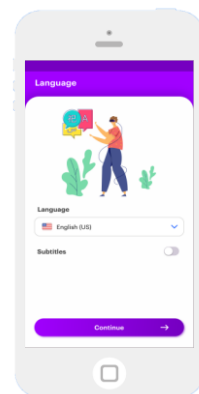
Digite seu endereço de e-mail e o código de acesso do parceiro (utilizaremos este endereço de e-mail para enviar-lhe Cartões de Feedback). Ative o modo Workshop, se necessário.

5



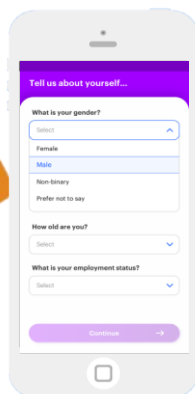
Nós lhe enviaremos um e-mail de verificação para confirmar seu endereço de e-mail. Verifique sua caixa postal, clique no link "verificar meu e-mail" e retorne ao aplicativo quando concluído.

6



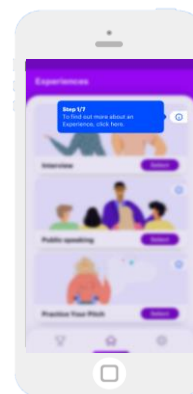
Escolha seu idioma e legenda.

7



Preencha a pesquisa.

8



Você entrará na tela inicial e seguirá o que estiver escrito nos balões azuis. Selecione um cenário e experimente o App Demo.

## FELIZ APRENDIZAGEM!